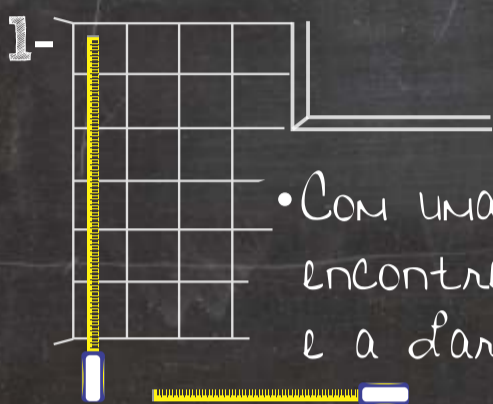


# Quantas placas eu preciso?


## SIGA ESSES PASSOS



• Com uma trena, encontre a Altura e a largura.


$$\begin{array}{r} 2- \quad 2,30 \text{ m} \\ \times 1,20 \text{ m} \\ \hline 2,76 \text{ m}^2 \end{array}$$

• Multiplique a Altura X largura (Desconte a área de portas e janelas)




3- Com esse número em mãos, use a tabela abaixo

### PLACAS



• **28cm x 28 cm**  
Divida a Área quadrada por 0,0784 (Arredonde para cima)



• **20cm x 20 cm**  
Divida a Área quadrada por 0,04 (Arredonde para cima)

### FAIXAS



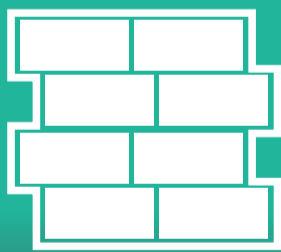
• **Quadrupla**  
**28cm x 13 cm**



• **Tripla**  
**28cm x 9 cm**

Divida a Largura por 0,28 (Arredonde para cima)

### METRÔ



• **32,5cm x 26 cm**

1- Divida a *Altura* por 0,26 (Arredonde para cima)

2- Divida a *Largura* por 0,25 (Arredonde para cima)

3- Multiplique os dois resultados (Arredonde para cima)

### AZULEJO



• **20cm x 20 cm**  
Divida a Área quadrada por 0,04 (Arredonde para cima)



• **15cm x 15 cm**  
Divida a Área quadrada por 0,0225 (Arredonde para cima)



• **10cm x 10 cm**  
Divida a Área quadrada por 0,01 (Arredonde para cima)

Quer saber mais?  
Fale com a gente!

☎ 15 98143-3669  
📧 pastilharesinada  
✉ vendas@pastilharesinada.com.br

 **Pastilha**  
Resinada.com.br